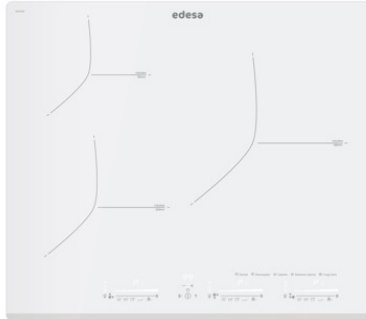


edesa

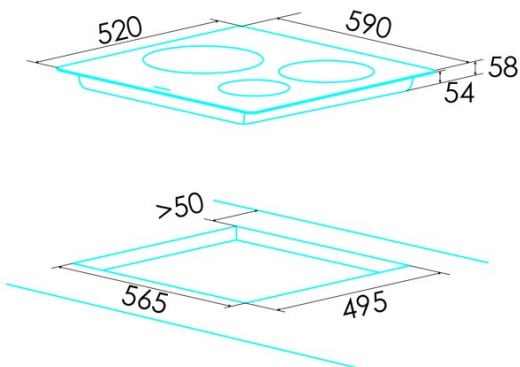
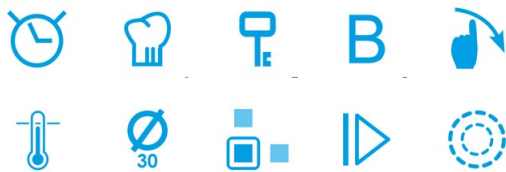
PLACA INDUCCIÓN



EIM-6328 B WH /C 220-240V 50-60Hz

Cod. **922272089**

EAN **8422248355902**



INFORMACIÓN GENERAL

EAN/UPC	8422248355902
Subfamilia	Induction

Ficha de producto

Número de zonas de cocción	3
Zona 1: Tecnología	Induction
Zona 1: Tipo de zona	Simple
Zona 1: Posición	Right
Zona 1: Diámetro de la zona (mm)	28
Zona 1: Potencia (kW)	23
Zona 1: Refuerzo (kW)	3
Zona 1: Consumo (Wh / kg)	1897
Zona 2: Tecnología	Induction
Zona 2: Tipo de zona	Simple
Zona 2: Posición	Rear Left
Zona 2: Diámetro de la zona (mm)	16
Zona 2: Potencia (kW)	12
Zona 2: Refuerzo (kW)	15
Zona 2: Consumo (Wh / kg)	170
Zona 3: Tecnología	Induction
Zona 3: Tipo de zona	Simple
Zona 3: Posición	Front Left
Zona 3: Diámetro de la zona (mm)	21
Zona 3: Potencia (kW)	23
Zona 3: Refuerzo (kW)	3
Zona 3: Consumo (Wh / kg)	1776

Dimensiones

Anchura (mm)	590
Altura (mm)	58
Profundidad (mm)	520
Anchura incorporada (mm)	560
Profundidad incorporada (mm)	490
Sistema de instalación fácil	Clamping System

Finalización

Material	Vidrio
Marco	No
Soportes de cocción	N/A

Control

Tipo de control	Multi Slider Touch Control
Posición de control	Front Right
Control independiente por zona	√
Control oculto	-
Niveles de potencia	9 + Booster
Tipo de perilla	N/A
Programación del tiempo de cocción	√
Gestión de la energía	√
Conectividad	No
Encendido automático	No

Seguridad

Bloqueo de seguridad	√
Bloqueo de niños	Yes (Key)
Indicador de calor residual	√
Detección automática de utensilios de cocina	√
Detección inteligente de utensilios de cocina	-
Parada automática de seguridad	√
Protección contra derrames de líquidos	√

Conexión eléctrica

Tensión nominal (V)	220-240
Frecuencia nominal (Hz)	50/60
Potencia nominal de entrada (W)	7100
Opción de conexión de múltiples fases	2 or 3 phases
Protección contra descargas eléctricas	Clase I
Longitud del cable de alimentación (m)	11
Tipo de enchufe	No plug

